

HF 360-2

COM1 - incasso a soffitto
 EAN 4007841 086541
 Art. n. 086541



high frequency
sensor 360°



max. Ø 12 m

2000 W

max. 2000 W



IP20



ideal 1 - 2,5 m



2 - 2000 lux



Bluetooth Mesh



5 sec - 60 min

iQ

IQ-mode

Teach

Teach mode

Descrizione del funzionamento

Intelligente professionista della sorveglianza. L'HF 360-2 della nuova serie Control PRO 2. Moderno design e intelligente tecnica a sensore HF da 360° – ideale per vani scala e servizi igienici con cabine. Comodamente regolabile e collegabile in rete tramite Bluetooth. Interfacce: COM1, COM2, DALI-2 APC, DALI-2 IPD, KNX, IP e BT IPD (Slave). Altezza di montaggio fino a 4 m. Raggio d'azione: 12 m.

Dati tecnici

Dimensioni (lung. x largh. x alt.)	100 x 103 x 103 mm
Con rilevatore di movimento	Sì
Garanzia del produttore	5 anni
Impostazioni tramite	Bluetooth Mesh
Con telecomando	No
Variante	COM1 - incasso a soffitto
VPE1, EAN	4007841086541
Esecuzione	Rilevatore di presenza
Applicazione, luogo	Interni
Applicazione, locale	locale multiuso / di servizio, cucinette, vano scala, WC / docce, Interni
colore	bianco
Colore, RAL	9003
Incl. supporto per montaggio angolare a muro	No
Luogo di montaggio	soffitto
Montaggio	Incasso a soffitto, Soffitto
Grado di protezione	IP20

Altezza di montaggio	2,5 – 4 m
Altezza di montaggio max.	4,00 m
Altezza di montaggio ottimale	2,8 m
Tecnica ad alta frequenza	5,8 GHz
Rilevamento	anche attraverso vetro, legno e pareti in materiale leggero
Angolo di rilevamento	360 °
Angolo di apertura	160 °
Protezione antistrisciamento	Sì
Possibilità di schermare segmenti del campo di rilevamento	No
Scalabilità elettronica	Sì
Scalabilità meccanica	No
Raggio d'azione radiale	Ø 12 m (113 m²)
Raggio d'azione tangenziale	Ø 12 m (113 m²)
Potenza di trasmissione	< 1 mW
Funzioni	Modo semiautomatico/automatico, Sovracomando Master/Slave,

HF 360-2

COM1 - incasso a soffitto
EAN 4007841 086541
Art. n. 086541



Dati tecnici

Temperatura ambiente	da -25 fino a 50 °C
Materiale	Plastica
Allacciamento alla rete	220 – 240 V / 50 – 60 Hz
Uscita di comando 1, ohmica	2000 W
Uscita di comando 1, a potenziale zero	No
Uscita di comando 1, basso voltaggio lampade alogene	1000 VA
Consumo proprio	0,5 W
Tecnologia, sensori	Alta frequenza, Sensore ottico

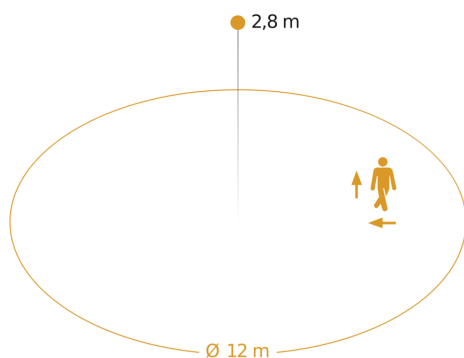
Funzione di gruppo vicino, Modalità normale / modalità test, Funzione presenza, Parametrizzazione di gruppi, Scenario luminoso, Manuale ON / ON-OFF

Regolazione crepuscolare	2 – 2000 lx
Regolazione del periodo di accensione	10 s – 60 Min.
Funzione luce di base	No
Luce principale regolabile	No
Regolazione crepuscolare Teach	Sì
Regolazione per mantenere luce costante	No
Collegamento in rete	Sì
Collegamento in rete via	Bluetooth Mesh
Categoria del prodotto	Rilevatore di presenza

HF 360-2

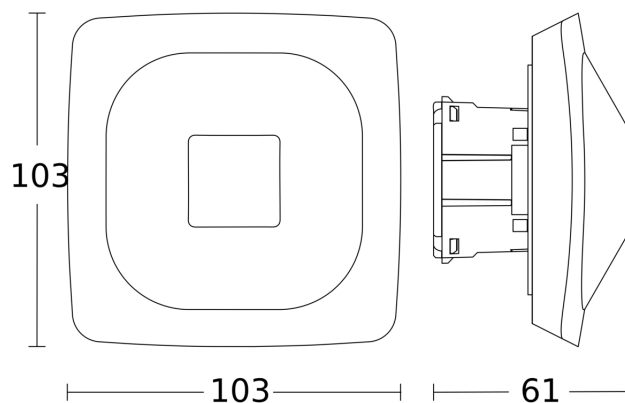
COM1 - incasso a soffitto
EAN 4007841 086541
Art. n. 086541

Campo di rilevamento

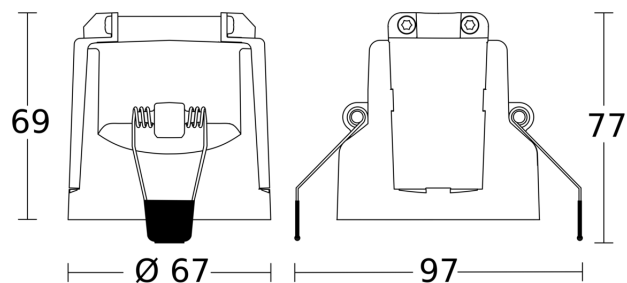


Possibile altezza di montaggio: 2,50 m - 4,00 m
Arancione: direzione di movimento radiale

Disegno 1



Disegno 2



Schema elettrico Master

